

**PARANÁ**



**GOVERNO DO ESTADO**  
SECRETARIA DA SAÚDE

# Situação do Sarampo

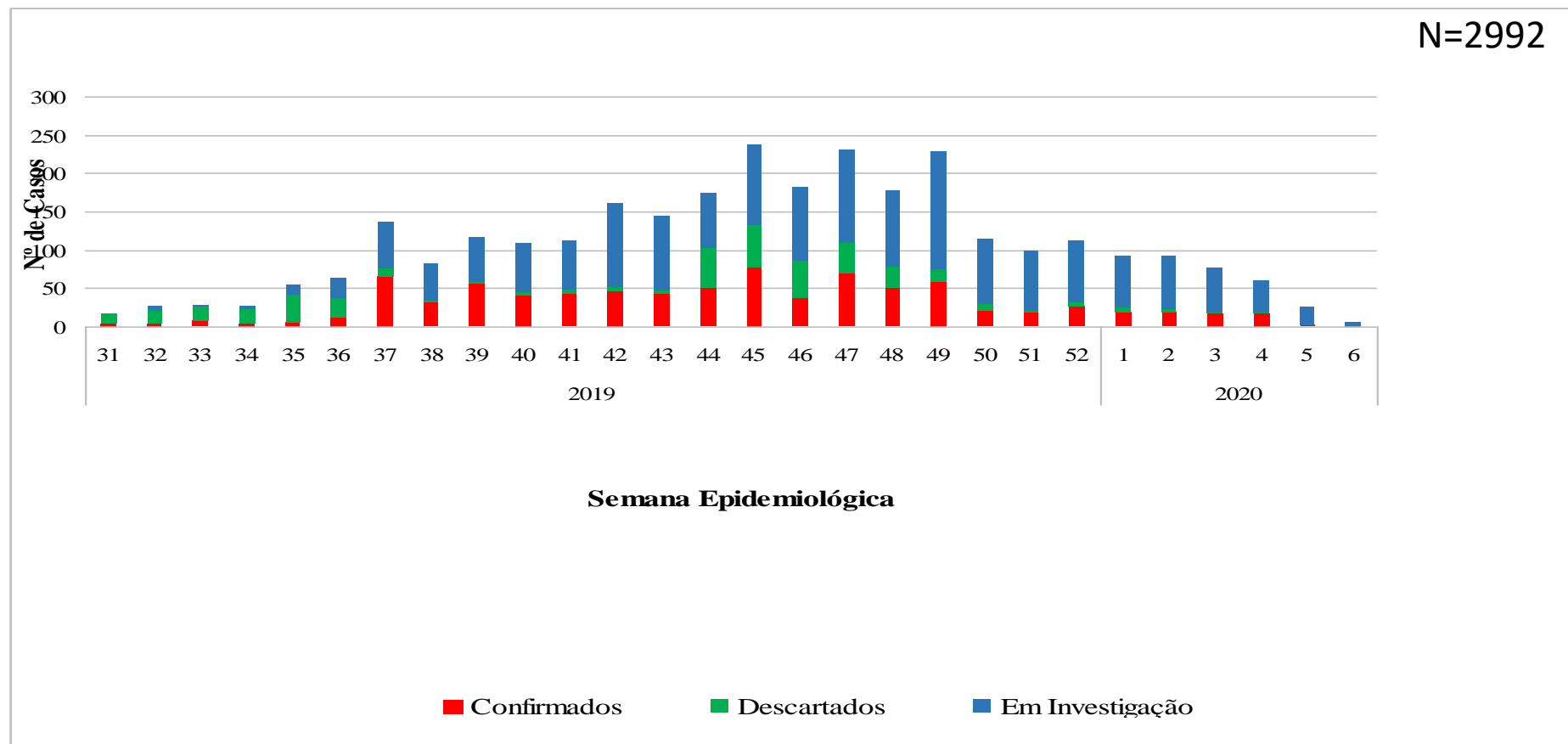
## Paraná – SE 06/2020

CIB-PR, 18.02.2020

# Tabela 1. Situação Epidemiológica do Sarampo no Paraná, SE 06/2020.

MONITORAMENTO DA SITUAÇÃO EPIDEMIOLÓGICA DO SARAMPO NO PARANÁ	
	Número
Casos notificados	2992
<b>Casos confirmados</b>	<b>850</b>
Casos em investigação	1711
Casos descartados	431
Óbitos	0
<b>Total</b>	<b>2992</b>

# Gráfico 1. Casos notificados de Sarampo, segundo classificação e SE de início do exantema, Paraná, SE 06/2020.



# Tabela 2. Casos notificados de Sarampo, segundo classificação por município de residência. Paraná, SE 06/2020.

Município de Residência	Confirmados	Descartados	Em Investigação	Total
<b>1. Reg. Saúde Paranaguá</b>	8	7	27	42
Antonina	1	0	1	2
Guaratuba	0	1	2	3
Matinhos	1	1	0	2
Morretes	0	0	2	2
Paranaguá	6	5	20	31
Pontal do Paraná	0	0	2	2
<b>2. Reg. Saúde Metropolitana</b>	765	246	1440	2451
Almirante Tamandaré	26	9	44	79
Araucária	12	7	29	48
Balsa Nova	2	0	4	6
Bocaiúva do Sul	0	1	0	1
Campina Grande do Sul	7	2	14	23
Campo do Tenente	3	2	3	8
Campo Largo	26	16	32	74
Campo Magro	10	1	14	25
Colombo	61	29	101	191
Contenda	0	0	3	3
Curitiba	508	118	935	1561
Fazenda Rio Grande	11	8	34	53
Itaperuçu	1	0	0	1
Lapa	2	0	6	8
Mandirituba	1	0	0	1
Pien	0	0	1	1
Pinhais	33	23	51	107
Piraquara	21	15	72	108
Quatro Barras	3	0	5	8
Quitandinha	1	0	0	1
Rio Branco do Sul	8	0	7	15
Rio Negro	1	4	3	8
São José dos Pinhais	29	11	80	120

90%

## Tabela 2. Casos notificados de Sarampo, segundo classificação por município de residência, Paraná, SE 06/2020.

<b>3. Reg. Saúde Ponta Grossa</b>	<b>3</b>	<b>17</b>	<b>20</b>	<b>40</b>
Castro	2	2	5	9
Piraí do Sul	0	0	2	2
Ponta Grossa	1	12	12	25
São João do Triunfo	0	2	1	3
Sengés	0	1	0	1
<b>4. Reg. Saúde Irati</b>	<b>10</b>	<b>29</b>	<b>27</b>	<b>66</b>
Fernandes Pinheiro	0	0	2	2
Guamiranga	0	1	0	1
Imbituva	0	1	1	2
Inácio Martins	0	1	1	2
Irati	6	18	12	36
Mallet	4	3	8	15
Rebouças	0	2	1	3
Rio Azul	0	3	0	3
Teixeira Soares	0	0	2	2
<b>5. Reg. Saúde Guarapuava</b>	<b>0</b>	<b>17</b>	<b>16</b>	<b>33</b>
Boa Ventura de São Roque	0	1	0	1
Cantagalo	0	0	2	2
Foz do Jordão	0	1	0	1
Guarapuava	0	7	6	13
Laranjeiras do Sul	0	1	3	4
Marquinho	0	1	2	3
Pitanga	0	2	1	3
Prudentópolis	0	3	1	4
Rio Bonito do Iguaçu	0	1	1	2

# Tabela 2. Casos notificados de Sarampo, segundo classificação por município de residência. Paraná, SE 06/2020.

<b>6. Reg. Saúde União da Vitória</b>	<b>28</b>	<b>21</b>	<b>53</b>	<b>102</b>
Bituruna	0	4	4	8
Cruz Machado	3	0	5	8
General Carneiro	1	0	2	3
Paula Freitas	5	5	3	13
Paulo Frontin	0	5	0	5
São Mateus do Sul	1	3	1	5
União da Vitória	18	4	38	60
<b>7. Reg. Saúde Pato Branco</b>	<b>0</b>	<b>1</b>	<b>8</b>	<b>9</b>
Chopininho	0	0	1	1
Clevelândia	0	0	1	1
Mangueirinha	0	0	1	1
Palmas	0	0	1	1
Pato Branco	0	1	4	5
<b>8. Reg. Saúde Francisco Beltrão</b>	<b>0</b>	<b>13</b>	<b>12</b>	<b>25</b>
Capanema	0	0	1	1
Cruzeiro do Iguaçu	0	0	2	2
Eneas Marques	0	3	0	3
Francisco Beltrão	0	4	3	7
Manfrinópolis	0	0	1	1
Pérola d'Oeste	0	0	1	1
Salgado Filho	0	0	1	1
Santo Antônio do Sudoeste	0	0	2	2
São Jorge d'Oeste	0	6	1	7
<b>9. Reg. Saúde Foz do Iguaçu</b>	<b>0</b>	<b>2</b>	<b>0</b>	<b>2</b>
Foz do Iguaçu	0	1	0	1
Santa Terezinha de Itaipu	0	1	0	1
<b>10. Reg. Saúde Cascavel</b>	<b>0</b>	<b>6</b>	<b>3</b>	<b>9</b>
Cascavel	0	4	1	5
Corbélia	0	0	1	1
Guaraniaçu	0	1	1	2
Santa Tereza do Oeste	0	1	0	1

## Tabela 2. Casos notificados de Sarampo, segundo classificação por município de residência. Paraná, SE 06/2020.

<b>11. Reg. Saúde Campo Mourão</b>	1	0	0	1
Campo Mourão	1	0	0	1
<b>12. Reg. Saúde Umuarama</b>	0	3	0	3
Francisco Alves	0	1	0	1
Umuarama	0	2	0	2
<b>13. Reg. Saúde Cianorte</b>	0	0	6	6
Cianorte	0	0	2	2
Cidade Gaúcha	0	0	1	1
Jussara	0	0	1	1
Rondon	0	0	1	1
Tapejara	0	0	1	1
<b>14. Reg. Saúde Paranavaí</b>	0	2	16	18
Alto Paraná	0	0	1	1
Guairaçá	0	0	2	2
Loanda	0	0	1	1
Paranavaí	0	2	6	8
Querência do Norte	0	0	1	1
Santa Cruz do Monte Castelo	0	0	2	2
Santa Isabel do Ivaí	0	0	1	1
São Carlos do Ivaí	0	0	1	1
Tamboara	0	0	1	1
<b>15. Reg. Saúde Maringá</b>	7	8	13	28
Mandaguaçu	0	0	1	1
Mandaguari	0	0	2	2
Marialva	0	1	1	2
Maringá	3	5	4	12
Sarandi	4	2	5	11

# Tabela 2. Casos notificados de Sarampo, segundo classificação por município de residência. Paraná, SE 06/2020.

<b>16. Reg. Saúde Apucarana</b>	<b>1</b>	<b>6</b>	<b>4</b>	<b>11</b>
Apucarana	0	3	4	7
Arapongas	0	1	0	1
Bom Sucesso	0	1	0	1
Faxinal	0	1	0	1
Jandaia do Sul	1	0	0	1
<b>17. Reg. Saúde Londrina</b>	<b>9</b>	<b>20</b>	<b>14</b>	<b>43</b>
Assaí	0	1	0	1
Cambé	0	2	1	3
Guaraci	0	1	0	1
Ibiporã	0	4	3	7
Jataizinho	0	2	1	3
Londrina	8	8	5	21
Prado Ferreira	0	1	0	1
Rolândia	1	1	3	5
Tamarana	0	0	1	1
<b>19. Reg. Saúde Jacarezinho</b>	<b>13</b>	<b>16</b>	<b>17</b>	<b>46</b>
Cambará	0	1	1	2
Carlópolis	6	0	2	8
Figueira	0	1	0	1
Ibaiti	0	0	3	3
Jaboti	0	1	0	1
Jacarezinho	7	9	10	26
Joaquim Távora	0	1	0	1
Quatiguá	0	0	1	1
Ribeirão Claro	0	2	0	2
Santana do Itararé	0	1	0	1

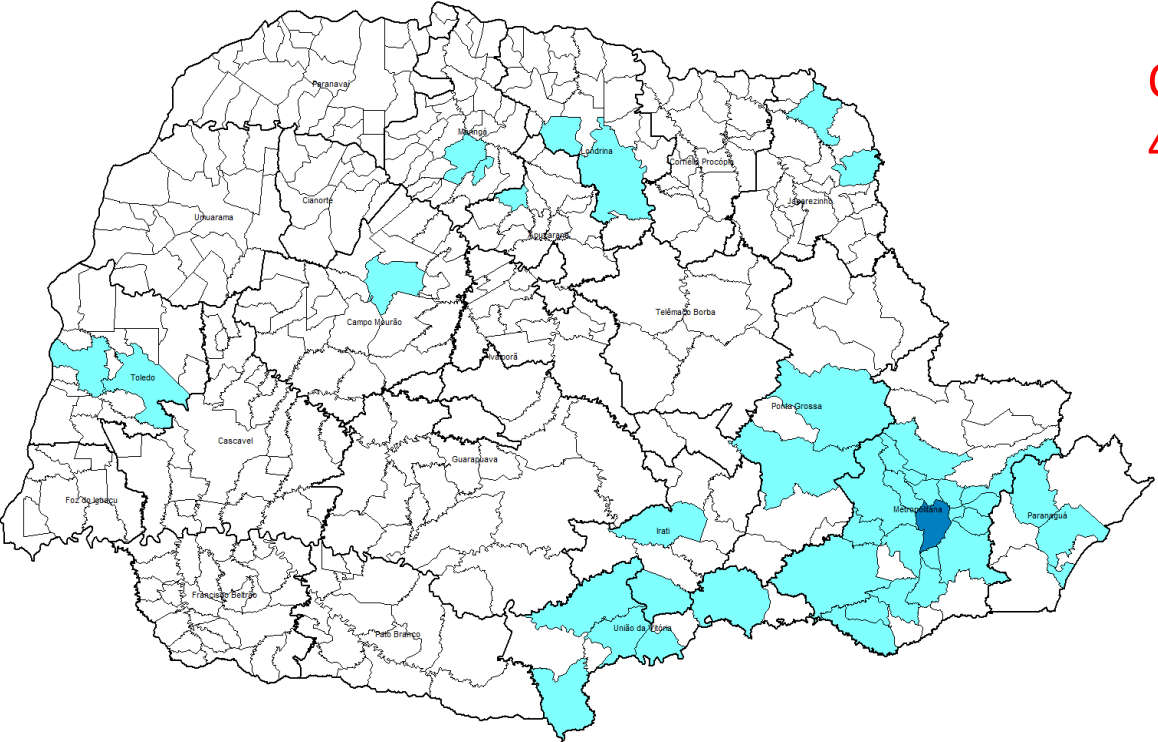


# Tabela 2. Casos notificados de Sarampo, segundo classificação por município de residência. Paraná, SE 06/2020.

<b>20. Reg. Saúde Toledo</b>	4	4	9	17
Assis Chateaubriand	0	0	1	1
Marechal Cândido Rondon	1	1	1	3
Palotina	0	1	2	3
Santa Helena	0	0	1	1
Toledo	3	2	3	8
Tupãssi	0	0	1	1
<b>21. Reg. Saúde Telêmaco Borba</b>	0	13	18	31
Ortigueira	0	1	8	9
Reserva	0	0	1	1
Telêmaco Borba	0	8	7	15
Tibagi	0	4	2	6
<b>22. Reg. Saúde Ivaiporã</b>	0	0	4	4
Lunardelli	0	0	1	1
Manoel Ribas	0	0	1	1
Rio Branco do Ivaí	0	0	1	1
Santa Maria do Oeste	0	0	1	1
<b>Total</b>	<b>850</b>	<b>431</b>	<b>1711</b>	<b>2992</b>

# Mapa 1. Distribuição dos casos confirmados de Sarampo no Paraná, SE 06/2020.

Casos confirmados em 11 Regionais e  
41 Municípios



- Casos confirmados – 508 casos
  - Casos confirmados – até 61 casos
- Total de casos confirmados - 850



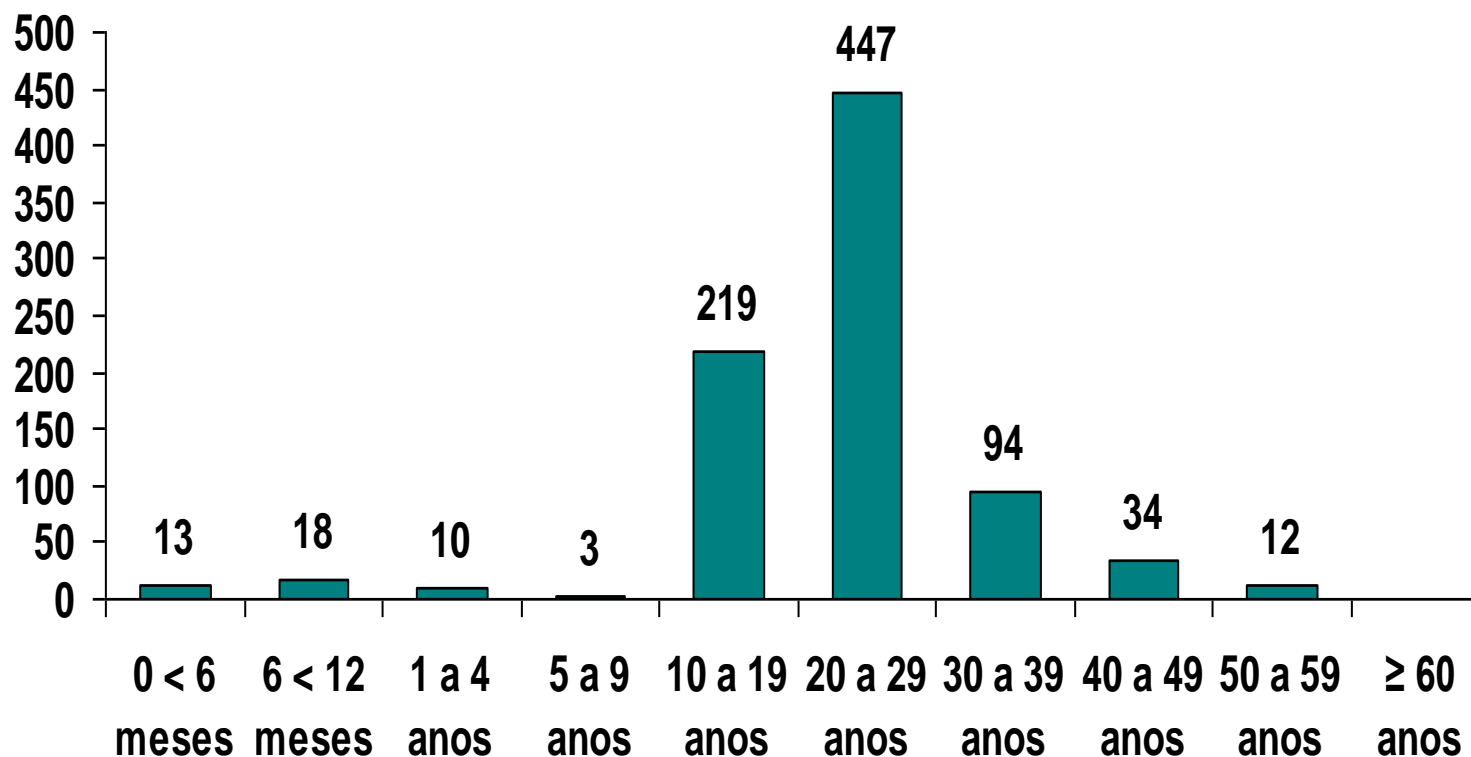
Fonte: Secretaria de Estado da Saúde do Paraná - SESA/PR, SINANNET e GAL. Atualizados em 12/02/2020, dados preliminares sujeitos à alteração

### Tabela 3. Casos notificados de Sarampo, segundo classificação por faixa etária. Paraná, SE 06/2020.

Faixa etária	Confirmados	Descartados	Em Investigação	Total
0 < 6 meses	13	16	34	63
6 < 12 meses	18	44	105	167
1 a 4 anos	10	74	164	248
5 a 9 anos	3	47	53	103
10 a 19 anos	219	71	305	595
20 a 29 anos	447	102	691	1240
30 a 39 anos	94	45	246	385
40 a 49 anos	34	15	69	118
50 a 59 anos	12	6	31	49
≥ 60 anos	0	11	13	24
<b>Total</b>	<b>850</b>	<b>431</b>	<b>1711</b>	<b>2992</b>

**78,3%**

## Gráfico 2. Casos confirmados de Sarampo, segundo faixa etária. Paraná, SE 06/2020.



## Tabela 4. Incidência por faixa etária dos casos confirmados de Sarampo. Paraná, SE 06/2020.

Faixa etária	Incidência (/100 mil)
0 < 12 m	19,2
1 a 4 anos	1,8
5 a 9 anos	0,4
10 a 19 anos	12,9
20 a 29 anos	24,5
30 a 39 anos	5,2
40 a 49 anos	2,1
50 a 59 anos	0,9
≥ 60 anos	0,0

# Tabela 5. Cobertura da vacina Tríplice Viral na faixa etária de 12 meses (primeira dose) a 15 meses (segunda dose), Paraná, 2019.

**Meta da 2ª dose > ou = 95%.**

Regional	População Alvo	Cob. 1ª Dose	Cob. 2ª Dose
01 - RS DE PARANAGUA	4382	76,81	68,19
02 - RS METROPOLITANA	48518	90,1	86,69
03 - RS PONTA GROSSA	9491	94,54	91,12
04 - RS IRATI	2444	92,76	92,18
05 - RS DE GUARAPUAVA	7124	84,73	83,24
06 - RS UNIAO DA VITORIA	2448	91,63	89,09
07 - RS PATO BRANCO	4043	90,72	90,77
08 - RS FRANCISCO BELTRAO	4981	94,34	92,07
09 - RS FOZ DO IGUACU	6684	92,44	89,99
10 - RS CASCAVEL	8116	92,42	89,59
11 - RS CAMPO MOURAO	4649	89,24	90,69
12 - RS UMUARAMA	3813	96,91	91,48
13 - RS CIANORTE	2101	90,34	89,20
14 - RS PARANAVAI	3754	93,26	94,19
15 - RS MARINGA	11041	91,64	92,96
16 - RS APUCARANA	5053	88,72	87,18
17 - RS LONDRINA	12216	90,41	88,03
18 - RS CORNELIO PROCOPIO	2723	88,98	89,35
19 - RS JACAREZINHO	3777	96,43	92,43
20 - RS TOLEDO	5878	143,25	129,69
21 - RS TELEMACO BORBA	2691	84,17	84,24
22 - RS IVAIPORA	1766	97,17	94,11
<b>TOTAL</b>	<b>157.693</b>	<b>92,59</b>	<b>89,81</b>

# Tabela 6. Doses aplicadas da vacina Tríplice Viral, conforme faixa etária, Paraná, 2019/2020.

Regional	População 6 a 11 meses*	Doses Aplicadas 6 a 11 meses*	População ≥ 20 a 29 anos	Doses Aplicadas ≥ 20 a 29 anos	População ≥ 30 a 49 anos	Doses Aplicadas ≥ 30 a 49 anos
01 RS DE PARANAGUA	4.382	97	42.240	297	76.930	216
02 RS METROPOLITANA	48.518	2.534	599.021	5.283	1.006.140	6.098
03 RS PONTA GROSSA	9.491	872	99.375	976	166.323	992
04 RS IRATI	2.444	163	26.486	417	46.712	519
05 RS DE GUARAPUAVA	7.124	319	69.708	515	124.038	481
06 RS UNIAO DA VITORIA	2.448	209	26.747	365	47.572	415
07 RS PATO BRANCO	4.043	259	41.309	510	70.582	355
08 RS FRANCISCO BELTRAO	4.981	188	54.776	475	97.096	396
09 RS FOZ DO IGUACU	6.684	603	66.554	963	117.302	999
10 RS CASCAVEL	8.116	510	88.326	982	151.716	885
11 RS CAMPO MOURAO	4.649	315	51.654	619	97.462	629
12 RS UMUARAMA	3.813	284	42.769	490	77.835	450
13 RS CIANORTE	2.101	115	24.512	197	43.943	121
14 RS PARANAVAI	3.754	350	41.906	442	76.647	360
15 RS MARINGA	11.041	487	133.068	1.390	226.445	1.554
16 RS APUCARANA	5.053	316	59.083	407	104.288	320
17 RS LONDRINA	12.216	955	151.442	892	260.964	973
18 RS CORNELIO PROCOPIO	2.723	226	34.057	389	63.774	380
19 RS JACAREZINHO	3.777	301	43.891	716	79.091	568
20 RS TOLEDO	5.878	577	60.950	955	109.345	1.110
21 RS TELEMACO BORBA	2.691	196	28.550	345	48.304	271
22 RS IVAIPORA	1.766	168	19.356	256	38.250	243

# Ações Realizadas para Controlar o Surto de Sarampo no Paraná

- Vacinação de rotina para a faixa etária de 6 meses a 49 anos;
- Bloqueio vacinal seletivo para os contatos de casos suspeitos e confirmados, nas primeiras 72 horas após contato
- Isolamento do caso suspeito/confirmado por sete dias;
- Coleta de amostras para sorologia e isolamento viral e envio ao Lacen - PR;
- Monitoramento dos contatos por 21 dias após exposição ao caso;
- NT 01/2019 – CVE/DAS atualizada em 22/08/2019;
- Informe Epidemiológico semanal do Sarampo;
- Videoconferências quinzenais com as Regionais de Saúde e Municípios;
- Alertas e orientações para as 22 RS e municípios;
- Protocolo da utilização e fornecimento da Imunoglobulina Humana para uso profilático nos grupos de risco específicos (gestantes, imunocomprometidos e crianças menores de 6 meses) em situações de exposição com caso suspeito ou confirmado;
- Campanha Nacional de Vacinação Seletiva: **07 a 25 Outubro (6 meses a 4 anos 11 meses e 29 dias)**  
**18 a 30 Novembro ( 29 a 29 anos)**



# Projeção do surto de Sarampo - Paraná

Projeção do Programa Nacional de Imunizações/Ministério da Saúde, o estado pode apresentar **mais de cinco mil casos** de sarampo ainda **este ano**, com possíveis complicações e óbitos, e manter a circulação viral por mais cinco anos, ultrapassando 200 mil casos de sarampo no estado.

# CAMPANHA CONTRA O SARAMPO



**O SARAMPO  
VOLTOU.  
VACINE-SE**

No Paraná a Campanha de Vacinação contra o Sarampo acontecerá de **10/02/2020 a 13/03/2020**.  
Nesse período será disponibilizada vacina para pessoas de **05 até 59 anos de idade**.

**15/02** Mobilização Nacional contra o Sarampo (Dia D)

**PARANÁ**  
GOVERNO DO ESTADO  
SECRETARIA DA SAÚDE



# OBRIGADA!

Secretaria de Estado da Saúde do Paraná

Diretoria de Atenção e Vigilância

Coordenadoria de Vigilância Epidemiológica

Divisão de Vigilância de Doenças Transmissíveis

Divisão de Vigilância do Programa de Imunização

[dvvtr.svs@sesa.pr.gov.br](mailto:dvvtr.svs@sesa.pr.gov.br)

(41) 3330-4263/4561