

Informe Epidemiológico nº 25
Vírus Respiratórios– Monitoramento até a Semana Epidemiológica 39 de 2020
Atualizado em 30/09/2020

A vigilância da Influenza e dos outros vírus respiratórios no Paraná é realizada através da Vigilância Sentinela de Síndrome Gripal (SG) e da Vigilância Universal dos casos de Síndrome Respiratória Aguda Grave (SRAG) hospitalizados e, óbitos independentemente do local de ocorrência.

A Vigilância Sentinela é composta por uma rede de 34 Serviços de Saúde para atendimento de Síndrome Gripal (SG), que estão distribuídas em 22 Regionais de Saúde (RS) e 29 municípios no Estado do Paraná. A Vigilância Sentinela de SG monitora através da coleta de 5 amostras por semana, em cada unidade sentinela, casos com quadro respiratório agudo, caracterizado por pelo menos dois (2) dos seguintes sinais e sintomas: febre (mesmo que referida), calafrios, dor de garganta, dor de cabeça, tosse, coriza, distúrbios olfativos ou distúrbios gustativos.

As informações apresentadas neste informe são referentes ao período que compreende as semanas epidemiológicas (SE) 01 a 39 de 2020, ou seja, casos com início de sintomas de 29/12/2019 a 26/09/2020.

Devido à Pandemia da COVID-19, a vigilância da SRAG está em processo de reestruturação devido a necessidade de adaptação ao cenário de crise com a introdução da circulação do SARS-CoV-2 no país. Sendo assim, para a qualificação e análise de dados do SIVEP Gripe, o Ministério da Saúde orienta que sejam contabilizados todos os casos notificados de SRAG Hospitalizado, independente dos sintomas apresentados.

RESUMO DA SEMANA EPIDEMIOLÓGICA NO PARANÁ

- Foram confirmados para Influenza 0,3% (95/36.630) do total de amostras com classificação final de casos de SRAG notificados na vigilância universal, com predomínio do vírus Influenza A(H1N1)pdm09. Entre as notificações dos óbitos por SRAG, 0,2% (13/8.026) foram confirmados para influenza, com predomínio de Influenza A(H1N1)pdm09.
- A positividade para Influenza, outros vírus e outros agentes etiológicos entre as amostras processadas em unidades sentinelas foi de 25,8% (1.302/5.042) para SG.

VIGILÂNCIA UNIVERSAL DA SÍNDROME RESPIRATÓRIA AGUDA GRAVE NO PARANÁ

Até a SE 39 foram notificados 40.924 casos de SRAG residentes no Paraná. Destes, 0,2% (95) foram confirmados para Influenza (Tabela 1). Dos 8.031 óbitos notificados por SRAG, 0,2% (13) foram confirmados para o vírus Influenza (Tabela 1).

Tabela 1 – Casos e óbitos de SRAG segundo classificação final, residentes no Paraná, 2020.

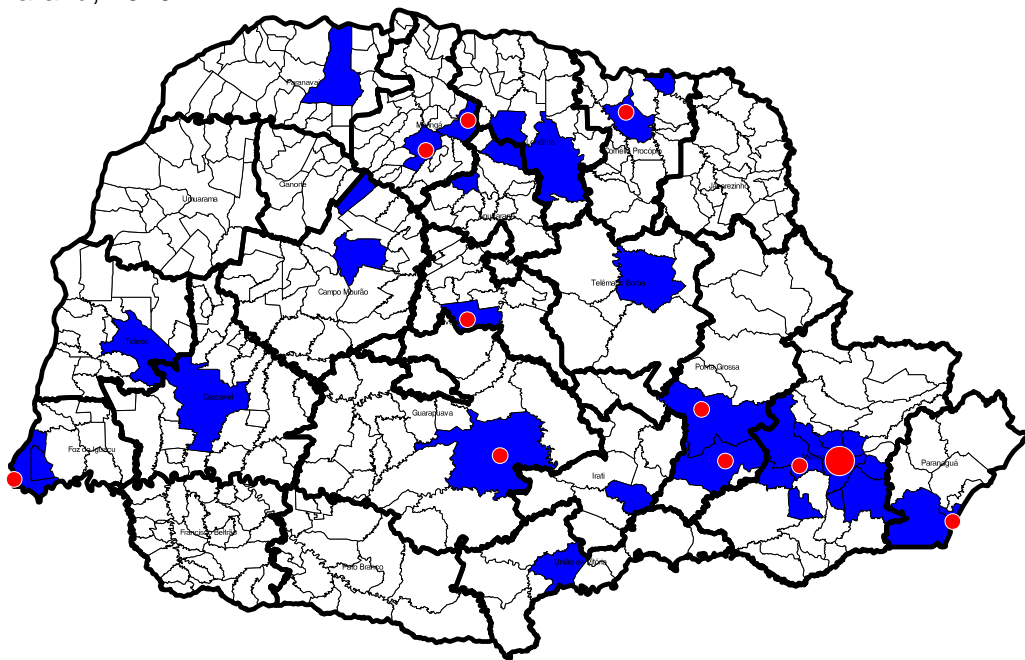
Classificação Final	Casos		Óbitos		Óbitos por outras causas	
	n	%	n	%	n	%
SRAG por Influenza	95	0,2	13	0,2	0	0,0
Influenza A(H1N1)pdm09	65	68,4	11	84,6	0	0,0
Influenza A(H3) Sazonal	2	2,1	1	7,7	0	0,0
Influenza A não subtipado	2	2,1	0	0,0	0	0,0
Influenza B Linhagem Victoria	24	25,3	1	7,7	0	0,0
Influenza B Linhagem Yamagata	1	1,1	0	0,0	0	0,0
Influenza B	1	1,1	0	0,0	0	0,0
COVID-19	15.422	37,7	4.219	55,4	24	5,8
SRAG por outros vírus respiratórios	1.078	2,6	75	1,0	8	1,9
SRAG por outros agentes etiológicos	48	0,1	15	0,2	2	0,5
SRAG não especificada*	19.987	48,8	3.287	43,2	383	91,8
Em investigação	4.294	10,5	5	0,1	0	0,0
TOTAL	40.924	100	7.614	100	417	100,0

Fonte: SESA-PR/DAV/CVIE/DVVTR-SIVEP Gripe. Atualizado em 30/09/2020, dados sujeitos a alterações.

***OBS:** Os casos de SRAG não especificada são para contabilizar casos com resultados negativos pelos agentes testados e para os casos onde não houve coleta de material biológico para envio ao laboratório. Nenhum caso hospitalizado que entra no banco é descartado, todos são SRAG.

Dos 19.987 casos de SRAG não especificado, 316 não tiveram coleta de exames, o que representa 1,6% (316/19.987) do total de casos, destes 41 foram a óbito, o que representa 1,2% (41/3.670) do total de óbitos por SRAG não especificado. Em alguns casos, são realizados outros testes, mas os mesmos são inseridos tardiamente no sistema onde, os dados são corrigidos posteriormente pelas vigilâncias epidemiológicas.

Mapa 1- Casos e óbitos de SRAG por Influenza segundo municípios e Regionais de Saúde, Paraná, 2020.

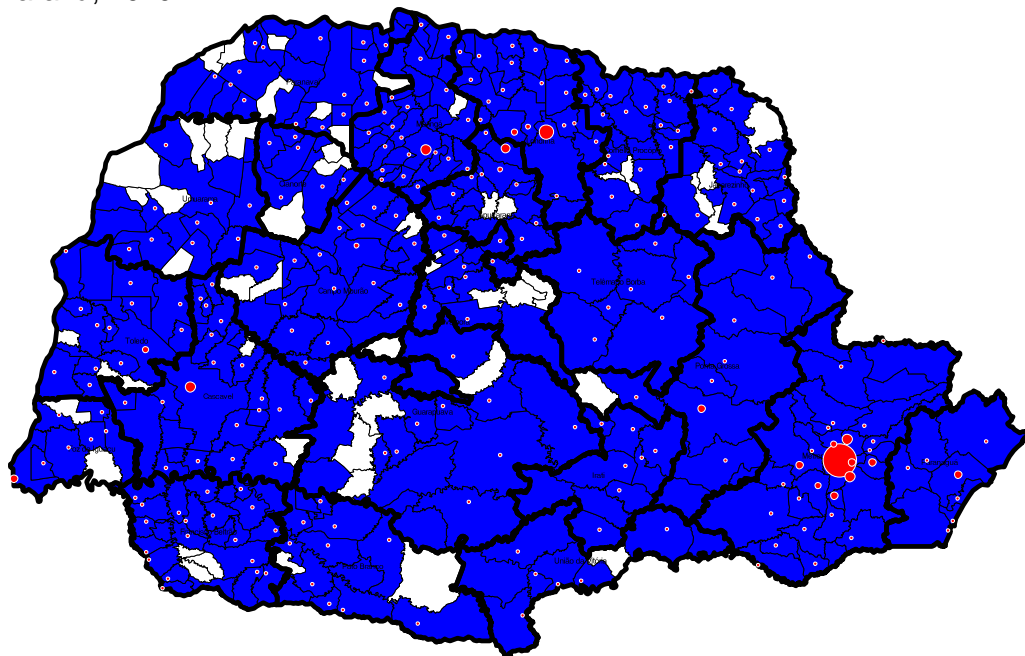


■ Casos de SRAG por Influenza

● Óbitos de SRAG por Influenza

Fonte: SESA-PR/DAV/CVIE/DVVTR-SIVEP Gripe. Atualizado em 30/09/2020, dados sujeitos a alterações.

Mapa 2- Casos e óbitos de SRAG por COVID-19 segundo municípios e Regionais de Saúde, Paraná, 2020.



■ Casos de SRAG por COVID-19

● Óbitos de SRAG por COVID-19

Fonte: SESA-PR/DAV/CVIE/DVVTR-SIVEP Gripe. Atualizado em 30/09/2020, dados sujeitos a alterações.

Tabela 2 – Evolução dos casos de SRAG Hospitalizado, segundo raça e gênero, residentes no Paraná, 2020.

Raça	Cura			Óbito		Óbito por outras causas		Em Investigação	
	Feminino	Ignorado	Masculino	Feminino	Masculino	Feminino	Masculino	Feminino	Masculino
Branca	7.785	0	8.816	2.154	2.890	150	182	101	95
Preta	296	0	323	92	118	5	2	7	8
Amarela	78	0	111	32	48	1	3	0	0
Parda	1.026	0	1.297	292	498	17	33	20	28
Indígena	9	0	19	5	3	0	0	0	0
Ignorado	2.432	1	2.855	656	826	10	14	17	7
TOTAL	11.626	1	13.421	3.231	4.383	183	234	145	138

Fonte: SESA-PR/DAV/CVIE/DVVTR-SIVEP Gripe. Atualizado em 30/09/2020, dados sujeitos a alterações.

Da SE 01 a 39 de 2020 (29/12/2019 à 26/09/2020), dos 95 casos de SRAG hospitalizado por Influenza 57,9% (55) são do sexo masculino e 42,1% (40) do sexo feminino, sendo a maioria dos casos da raça branca (65/95). Já com relação aos 15.422 casos de SRAG hospitalizado por COVID 57,2% (8.819) são do sexo masculino e 42,8% (6.603) são do sexo feminino, sendo a maioria dos casos da raça branca (10.174/15.422).

O início do tratamento para Influenza é recomendado nas primeiras 48 horas e pode ainda ser benéfico se iniciado de quatro a cinco dias após o início do quadro clínico. O tratamento com o antiviral, de maneira precoce, pode reduzir a duração dos sintomas e, principalmente, a redução da ocorrência de complicações da infecção pelo vírus Influenza. No caso de pacientes gestantes, em qualquer trimestre, com infecção por Influenza, o maior benefício em prevenir falência respiratória e óbito foi demonstrado nos casos que receberam tratamento até 72 horas.

Entre os casos de Influenza, a mediana de idade foi de 30 anos, variando de 0 a 87 anos.

Tabela 3 – Casos de SRAG por Influenza e de COVID-19 segundo faixa etária e subtipo viral, residentes no Paraná, 2020.

Faixa etária	Influenza A(H1N1)pdm09		Influenza A(H3N2)		Influenza A não subtipado		Influenza B		Total Influenza		COVID	
	Casos	%	Casos	%	Casos	%	Casos	%	Casos	%	Casos	%
< 06 anos	14	21,5	0	0,0	0	0,0	7	26,9	21	22,1	118	0,8
06 a 09 anos	2	3,1	0	0,0	0	0,0	1	3,8	3	3,2	24	0,2
10 a 19 anos	4	6,2	0	0,0	0	0,0	3	11,5	7	7,4	85	0,6
20 a 29 anos	6	9,2	0	0,0	0	0,0	10	38,5	16	17	608	4
30 a 39 anos	5	7,7	0	0,0	1	50,0	0	0,0	6	6,3	1.474	9,6
40 a 49 anos	5	7,7	0	0,0	0	0,0	0	0,0	5	5,3	2.320	15,0
50 a 59 anos	8	12,3	0	0,0	0	0,0	2	7,7	10	10,5	3.134	20,3
60 a 69 anos	10	15,4	2	100,0	0	0,0	2	7,7	14	14,7	3.229	20,9
70 a 79 anos	6	9,2	0	0,0	1	50,0	1	3,8	8	8,4	2.541	16,5
>= 80 anos	5	7,7	0	0,0	0	0,0	0	0,0	5	5,3	1.889	12,2
TOTAL	65	100	2	100	2	100	26	100	95	100	15.422	100

Fonte: SESA-PR/DAV/CVIE/DVVTR-SIVEP Gripe. Atualizado em 30/09/2020, dados sujeitos a alterações.

Entre os óbitos por Influenza, a mediana de idade no Paraná foi de 61 anos, variando de 4 a 87 anos. A mediana entre o início dos sintomas e o óbito foi de 7 dias, variando de 1 a 16 dias. A mediana de permanência em UTI destes, foi de 1 dias, variando de 0 a 13 dias.

E entre os óbitos por COVID-19, a mediana de idade no Paraná foi de 70 anos, variando de 5 a 105 anos. A mediana entre o início dos sintomas e o óbito foi de 16 dias, variando de 0 a 129 dias. A mediana de permanência em UTI foi de 9 dias, variando de 0 a 83 dias.

Tabela 4 – Óbitos de SRAG por Influenza e de COVID-19 segundo faixa etária e subtipo viral, residentes no Paraná, 2020.

Faixa etária	Influenza A(H1N1)pdm09		Influenza A(H3N2)		Influenza A não subtipado		Influenza B		Total Influenza		COVID	
	Óbitos	%	Óbitos	%	Óbitos	%	Óbitos	%	Óbitos	%	Óbitos	%
< 06 anos	0	0,0	0	0,0	0	0,0	1	100,0	1	7,7	1	0,0
06 a 09 anos	0	0,0	0	0,0	0	0,0	0	0,0	0	0,0	1	0,0
10 a 19 anos	0	0,0	0	0,0	0	0,0	0	0,0	0	0,0	10	0,2
20 a 29 anos	0	0,0	0	0,0	0	0,0	0	0,0	0	0,0	37	0,9
30 a 39 anos	1	9,1	0	0,0	0	0,0	0	0,0	1	7,7	127	3,0
40 a 49 anos	0	0,0	0	0,0	0	0,0	0	0,0	0	0,0	267	6,3
50 a 59 anos	2	18,2	0	0,0	0	0,0	0	0,0	2	15,4	589	14,0
60 a 69 anos	2	18,2	1	100,0	0	0,0	0	0,0	3	23,1	978	23,2
70 a 79 anos	2	18,2	0	0,0	0	0,0	0	0,0	2	15,4	1.142	27,1
>= 80 anos	4	36,4	0	0,0	0	0,0	0	0,0	4	30,8	1.067	25,3
TOTAL	11	100,0	1	100,0	0	0,0	1	100	13	100	4.219	100

Fonte: SESA-PR/DAV/CVIE/DVVTR-SIVEP Gripe. Atualizado em 30/09/2020, dados sujeitos a alterações.

Entre os óbitos por Influenza, no Paraná 84,6% (11/13) apresentaram pelo menos um fator de risco para complicação e 15,4% (2/13) eram vacinados (Tabela 5).

No Paraná dos 53,8% (7/13) indivíduos que foram a óbito por Influenza que fizeram uso do antiviral, a mediana foi de 2 dias entre os primeiros sintomas e o início do tratamento, variando de 0 a 7 dias.

Tabela 5 – Óbitos de SRAG por Influenza segundo fator de risco e utilização de antiviral, residentes no Paraná, 2020.

Óbitos por Influenza (N=13)

	n	%	Vacinados	% vacinados
Com Fatores de Risco	11	84,6	2	18,2
Adultos ≥ 60 anos	9	69,2	1	11,1
Pneumopatas crônicas	4	30,8	1	25,0
Doença cardiovascular crônica	2	15,4	1	50,0
Diabetes mellitus	2	15,4	1	50,0
Doença neurológica crônica	2	15,4	0	0,0
Obesidade	1	7,7	0	0,0
Crianças < 6 anos	1	7,7	0	0,0
Indígenas	1	7,7	0	0,0
Que utilizaram antiviral	7	53,8		
Vacinados	2	15,4		

Fonte: SESA-PR/DAV/CVIE/DVVTR-SIVEP Gripe. Atualizado em 30/09/2020, dados sujeitos a alterações.

Obs.: Um mesmo caso pode ter mais de um fator de risco.

Tabela 6 – Óbitos de SRAG por COVID-19 segundo fator de risco e sintomas, residentes no Paraná, 2020.

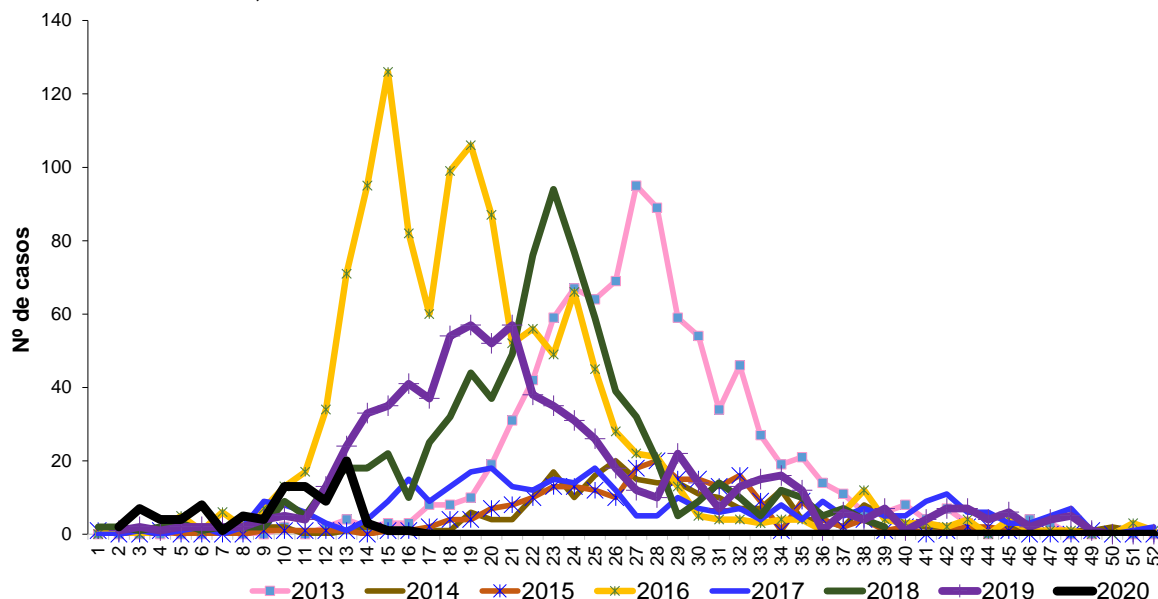
Óbitos por COVID-19 (N=4219)		
	n	%
Com Fatores de Risco	3.463	82,1
Adultos ≥ 60 anos	1.930	45,7
Doença cardiovascular crônica	1.213	28,8
Diabetes mellitus	829	19,6
Doença renal crônica	249	5,9
Doença neurológica crônica	246	5,8
Pneumopatias crônicas	218	5,2
Obesidade	160	3,8
Imunodeficiência/Imunodepressão	127	3,0
Asma	82	1,9
Doença hepática crônica	57	1,4
Doença Hematológica	32	0,8
Síndrome de Down	16	0,4
Indígenas	5	0,1
Puerpério (até 42 dias do parto)	4	0,1
Gestantes	4	0,1
Crianças < 6 anos	1	0,0
Sintomas Frequentes	n	%
Dispnéia	3.287	77,9
Saturação <= 95%	2.828	67,0
Tosse	2.675	63,4
Desconforto respiratório	2.494	59,1
Febre	2.146	50,9
Dor de garganta	602	14,3
Diarreia	562	13,3
Vômitos	357	8,5
Fadiga	307	7,3
Perda do paladar	131	3,1
Perda do olfato	119	2,8
Dor abdominal	105	2,5

Fonte: SESA-PR/DAV/CVIE/DVVTR-SIVEP Gripe. Atualizado em 30/09/2020, dados sujeitos a alterações.

Obs.: Um mesmo caso pode ter mais de um fator de risco ou sintoma.

Comparando os anos de 2013 a 2020 dos casos de SRAG por Influenza, fica evidente uma mudança temporal na distribuição dos casos a partir do ano de 2016, configurando uma antecipação da sazonalidade no Estado em relação aos anos anteriores (Gráfico 3).

Gráfico 3 – Casos de SRAG por Influenza segundo a semana de início dos sintomas, residentes no Paraná, 2013 a 2020.



Fonte: SESA-PR/DAV/CVIE/DVVTR-SIVEP Gripe. Atualizado em 30/09/2020, dados sujeitos a alterações.

Tabela 7 - Casos e óbitos de SRAG por Influenza segundo subtipo viral, residentes no Paraná, 2013 a 2020.

Classificação Final	2013		2014		2015		2016		2017		2018		2019		2020	
	Casos	Óbitos	Casos	Óbitos	Casos	Óbitos	Casos	Óbitos	Casos	Óbitos	Casos	Óbitos	Casos	Óbitos	Casos	Óbitos
Influenza A(H1N1)pdm09	384	47	48	8	37	4	1.087	218	1	0	237	46	532	110	65	11
Influenza A(H1) Sazonal*	6*	0	0	0	4*	1*	1*	1*	0	0	0	0	0	0	0	0
Influenza A(H3) Sazonal	114	6	165	8	124	11	4	1	210	36	381	63	58	13	2	1
Influenza A não subtipado	3	0	1	0	0	0	55	14	0	0	12	3	2	0	2	0
Influenza B	401	13	14	0	63	9	76	6	132	18	38	1	103	10	26	1
TOTAL	908	66	228	16	228	25	1.223	240	343	54	668	113	695	133	95	13

Fonte: SESA-PR/DAV/CVIE/DVVTR-SIVEP Gripe. Atualizado em 30/09/2020, dados sujeitos a alterações.

*Obs: Resultados provenientes de laboratórios particulares, prováveis Influenza A(H1N1)pdm09.

Tabela 8 – Casos e óbitos de SRAG por Influenza segundo subtipo viral por município e Regional de Saúde de residência, Paraná, 2020.

RS/Município de Residência	Influenza A(H1N1)pdm09		Influenza A(H3) Sazonal		Influenza A não subtipado		Influenza B		Total Influenza		COVID-19	
	Casos	Óbitos	Casos	Óbitos	Casos	Óbitos	Casos	Óbitos	Casos	Óbitos	Casos	Óbitos
1. Reg. Saúde Paranaguá	2	1	0	0	0	0	0	0	2	1	323	141
Antonina	0	0	0	0	0	0	0	0	0	0	13	9
Guaraqueçaba	0	0	0	0	0	0	0	0	0	0	2	2
Guaratuba	1	0	0	0	0	0	0	0	1	0	55	15
Matinhos	1	1	0	0	0	0	0	0	1	1	32	12
Morretes	0	0	0	0	0	0	0	0	0	0	17	8
Paranaguá	0	0	0	0	0	0	0	0	0	0	180	86
Pontal do Paraná	0	0	0	0	0	0	0	0	0	0	24	9
2. Reg. Saúde Metropolitana	32	4	1	0	2	0	11	0	46	4	8.164	2.141
Adrianópolis	0	0	0	0	0	0	0	0	0	0	10	7
Agudos do Sul	0	0	0	0	0	0	0	0	0	0	4	0
Almirante Tamandaré	0	0	0	0	1	0	0	0	1	0	184	50
Araucária	0	0	0	0	0	0	0	0	0	0	220	57
Balsa Nova	1	0	0	0	0	0	0	0	1	0	21	6
Bocaiúva do Sul	0	0	0	0	0	0	0	0	0	0	16	3
Campina Grande do Sul	0	0	0	0	0	0	0	0	0	0	125	25
Campo do Tenente	0	0	0	0	0	0	0	0	0	0	7	2
Campo Largo	1	1	1	0	0	0	0	0	2	1	327	81
Campo Magro	0	0	0	0	0	0	1	0	1	0	36	10
Cerro Azul	0	0	0	0	0	0	0	0	0	0	10	5
Colombo	2	0	0	0	0	0	1	0	3	0	442	136
Contenda	0	0	0	0	0	0	1	0	1	0	12	2
Curitiba	22	3	0	0	1	0	5	0	28	3	5.246	1.292
Doutor Ulysses	0	0	0	0	0	0	0	0	0	0	1	0
Fazenda Rio Grande	1	0	0	0	0	0	0	0	1	0	223	66
Itaperuçu	0	0	0	0	0	0	0	0	0	0	55	16
Lapa	0	0	0	0	0	0	0	0	0	0	50	11
Mandirituba	0	0	0	0	0	0	0	0	0	0	55	13
Pien	0	0	0	0	0	0	0	0	0	0	4	2
Pinhais	3	0	0	0	0	0	0	0	3	0	297	85
Piraquara	1	0	0	0	0	0	0	0	1	0	191	70
Quatro Barras	0	0	0	0	0	0	0	0	0	0	46	14
Quitandinha	0	0	0	0	0	0	0	0	0	0	15	6
Rio Branco do Sul	0	0	0	0	0	0	0	0	0	0	94	24
Rio Negro	0	0	0	0	0	0	0	0	0	0	14	8
São José dos Pinhais	1	0	0	0	0	0	3	0	4	0	438	144
Tijucas do Sul	0	0	0	0	0	0	0	0	0	0	19	6
Tunas do Paraná	0	0	0	0	0	0	0	0	0	0	2	0
3. Reg. Saúde Ponta Grossa	5	2	0	0	0	0	0	0	5	2	492	118
Arapoti	0	0	0	0	0	0	0	0	0	0	15	0
Carambeí	0	0	0	0	0	0	0	0	0	0	38	5
Castro	0	0	0	0	0	0	0	0	0	0	41	12
Ipiranga	0	0	0	0	0	0	0	0	0	0	7	2
Jaquariãva	0	0	0	0	0	0	0	0	0	0	33	9
Palmeira	3	1	0	0	0	0	0	0	3	1	18	3
Pirai do Sul	0	0	0	0	0	0	0	0	0	0	14	3
Ponta Grossa	2	1	0	0	0	0	0	0	2	1	315	82
Porto Amazonas	0	0	0	0	0	0	0	0	0	0	3	0
São João do Triunfo	0	0	0	0	0	0	0	0	0	0	4	0
Sengés	0	0	0	0	0	0	0	0	0	0	4	2
4. Reg. Saúde Irati	4	0	0	0	0	0	0	0	4	0	66	27
Fernandes Pinheiro	0	0	0	0	0	0	0	0	0	0	2	1
Guamiranga	0	0	0	0	0	0	0	0	0	0	2	1
Imbituva	0	0	0	0	0	0	0	0	0	0	15	8
Inácio Martins	0	0	0	0	0	0	0	0	0	0	1	0
Irati	0	0	0	0	0	0	0	0	0	0	25	12
Mallet	0	0	0	0	0	0	0	0	0	0	4	2
Rebouças	4	0	0	0	0	0	0	0	4	0	8	2
Rio Azul	0	0	0	0	0	0	0	0	0	0	4	0
Teixeira Soares	0	0	0	0	0	0	0	0	0	0	5	1
5. Reg. Saúde Guarapuava	0	0	1	1	0	0	0	0	1	1	105	21
Campina do Simão	0	0	0	0	0	0	0	0	0	0	1	1
Candói	0	0	0	0	0	0	0	0	0	0	5	0
Cantagalo	0	0	0	0	0	0	0	0	0	0	2	1
Foz do Jordão	0	0	0	0	0	0	0	0	0	0	4	0
Goioxim	0	0	0	0	0	0	0	0	0	0	1	1
Guarapuava	0	0	1	1	0	0	0	0	1	1	55	10
Nova Laranjeiras	0	0	0	0	0	0	0	0	0	0	2	0
Palmital	0	0	0	0	0	0	0	0	0	0	2	1
Pinhão	0	0	0	0	0	0	0	0	0	0	5	1
Pitanga	0	0	0	0	0	0	0	0	0	0	17	2
Prudentópolis	0	0	0	0	0	0	0	0	0	0	5	2
Reserva do Iguaçu	0	0	0	0	0	0	0	0	0	0	2	0
Rio Bonito do Iguaçu	0	0	0	0	0	0	0	0	0	0	2	0
Tunoi	0	0	0	0	0	0	0	0	0	0	1	1
Virmond	0	0	0	0	0	0	0	0	0	0	1	1

RS/Município de Residência	Influenza A(H1N1)pdm09		Influenza A(H3) Sazonal		Influenza A não subtipado		Influenza B		Total Influenza		COVID-19	
	Casos	Óbitos	Casos	Óbitos	Casos	Óbitos	Casos	Óbitos	Casos	Óbitos	Casos	Óbitos
6. Reg. Saúde União da Vitória	2	0	0	0	0	0	0	0	2	0	44	15
Antônio Olinto	0	0	0	0	0	0	0	0	0	0	1	0
Bituruna	0	0	0	0	0	0	0	0	0	0	5	0
Cruz Machado	0	0	0	0	0	0	0	0	0	0	2	1
General Carneiro	0	0	0	0	0	0	0	0	0	0	7	3
Paula Freitas	0	0	0	0	0	0	0	0	0	0	3	2
Porto Vitória	0	0	0	0	0	0	0	0	0	0	2	1
São Mateus do Sul	0	0	0	0	0	0	0	0	0	0	11	4
União da Vitória	2	0	0	0	0	0	0	0	2	0	13	4
7. Reg. Saúde Pato Branco	0	0	0	0	0	0	0	0	0	0	180	45
Chopininho	0	0	0	0	0	0	0	0	0	0	17	2
Clevalândia	0	0	0	0	0	0	0	0	0	0	20	15
Coronel Vivida	0	0	0	0	0	0	0	0	0	0	8	2
Honório Serpa	0	0	0	0	0	0	0	0	0	0	2	0
Itapejara d'Oeste	0	0	0	0	0	0	0	0	0	0	3	1
Mangueirinha	0	0	0	0	0	0	0	0	0	0	7	1
Mariópolis	0	0	0	0	0	0	0	0	0	0	7	2
Palmas	0	0	0	0	0	0	0	0	0	0	6	2
Pato Branco	0	0	0	0	0	0	0	0	0	0	88	17
São João	0	0	0	0	0	0	0	0	0	0	12	2
Saudade do Iguaçu	0	0	0	0	0	0	0	0	0	0	4	1
Sulina	0	0	0	0	0	0	0	0	0	0	3	0
Vitorino	0	0	0	0	0	0	0	0	0	0	3	0
8. Reg. Saúde Francisco Beltrão	0	0	0	0	0	0	0	0	0	0	372	83
Ampere	0	0	0	0	0	0	0	0	0	0	11	3
Baracão	0	0	0	0	0	0	0	0	0	0	9	2
Bela Vista da Caroba	0	0	0	0	0	0	0	0	0	0	3	0
Boa Esperança do Iguaçu	0	0	0	0	0	0	0	0	0	0	4	0
Bom Jesus do Sul	0	0	0	0	0	0	0	0	0	0	2	1
Capanema	0	0	0	0	0	0	0	0	0	0	12	2
Cruzeiro do Iguaçu	0	0	0	0	0	0	0	0	0	0	25	2
Dois Vizinhos	0	0	0	0	0	0	0	0	0	0	109	18
Eneas Marques	0	0	0	0	0	0	0	0	0	0	13	6
Flor da Serra do Sul	0	0	0	0	0	0	0	0	0	0	1	0
Francisco Beltrão	0	0	0	0	0	0	0	0	0	0	85	24
Marmeiro	0	0	0	0	0	0	0	0	0	0	12	3
Nova Esperança do Sudoeste	0	0	0	0	0	0	0	0	0	0	4	0
Nova Prata do Iguaçu	0	0	0	0	0	0	0	0	0	0	8	4
Pérola d'Oeste	0	0	0	0	0	0	0	0	0	0	6	4
Planalto	0	0	0	0	0	0	0	0	0	0	7	1
Pranchita	0	0	0	0	0	0	0	0	0	0	4	1
Realeza	0	0	0	0	0	0	0	0	0	0	11	1
Renascença	0	0	0	0	0	0	0	0	0	0	4	2
Salto do Lontra	0	0	0	0	0	0	0	0	0	0	11	3
Santa Izabel d'Oeste	0	0	0	0	0	0	0	0	0	0	3	1
Santo Antônio do Sudoeste	0	0	0	0	0	0	0	0	0	0	4	1
São Jorge d'Oeste	0	0	0	0	0	0	0	0	0	0	10	0
Verê	0	0	0	0	0	0	0	0	0	0	14	4
9. Reg. Saúde Foz do Iguaçu	1	1	0	0	0	0	5	0	6	1	280	105
Foz do Iguaçu	1	1	0	0	0	0	4	0	5	1	193	76
Itaipulândia	0	0	0	0	0	0	0	0	0	0	3	3
Matelândia	0	0	0	0	0	0	0	0	0	0	19	4
Medianeira	0	0	0	0	0	0	0	0	0	0	25	6
Ramilândia	0	0	0	0	0	0	0	0	0	0	3	1
Santa Terezinha de Itaipu	0	0	0	0	0	0	1	0	1	0	20	10
São Miguel do Iguaçu	0	0	0	0	0	0	0	0	0	0	17	5
10. Reg. Saúde Cascavel	1	0	0	0	0	0	1	0	2	0	1.031	190
Anahy	0	0	0	0	0	0	0	0	0	0	2	0
Boa Vista da Aparecida	0	0	0	0	0	0	0	0	0	0	10	3
Braganey	0	0	0	0	0	0	0	0	0	0	5	2
Cafelândia	0	0	0	0	0	0	0	0	0	0	6	1
Campo Bonito	0	0	0	0	0	0	0	0	0	0	5	1
Capitão Leônidas Marques	0	0	0	0	0	0	0	0	0	0	4	1
Cascavel	1	0	0	0	0	0	1	0	2	0	815	138
Catanduvas	0	0	0	0	0	0	0	0	0	0	4	1
Céu Azul	0	0	0	0	0	0	0	0	0	0	5	0
Corbélia	0	0	0	0	0	0	0	0	0	0	32	7
Diamante do Sul	0	0	0	0	0	0	0	0	0	0	3	1
Formosa do Oeste	0	0	0	0	0	0	0	0	0	0	9	3
Guaraniaçu	0	0	0	0	0	0	0	0	0	0	20	1
Ibema	0	0	0	0	0	0	0	0	0	0	7	3
Iracema do Oeste	0	0	0	0	0	0	0	0	0	0	1	1
Jesuítas	0	0	0	0	0	0	0	0	0	0	33	6
Lindoeste	0	0	0	0	0	0	0	0	0	0	2	0
Nova Aurora	0	0	0	0	0	0	0	0	0	0	8	3
Quedas do Iguaçu	0	0	0	0	0	0	0	0	0	0	19	6
Santa Lúcia	0	0	0	0	0	0	0	0	0	0	1	0
Santa Tereza do Oeste	0	0	0	0	0	0	0	0	0	0	10	4
Três Barras do Paraná	0	0	0	0	0	0	0	0	0	0	20	7
Vera Cruz do Oeste	0	0	0	0	0	0	0	0	0	0	10	1
11. Reg. Saúde Campo Mourão	1	0	0	0	0	0	2	0	3	0	200	81
Altamira do Paraná	0	0	0	0	0	0	0	0	0	0	1	1
Araruna	0	0	0	0	0	0	0	0	0	0	18	7
Barbosa Ferraz	0	0	0	0	0	0	0	0	0	0	6	2
Boa Esperança	0	0	0	0	0	0	0	0	0	0	1	0
Campina da Lagoa	0	0	0	0	0	0	0	0	0	0	4	2
Campo Mourão	0	0	0	0	0	0	1	0	1	0	79	29
Corumbataí do Sul	0	0	0	0	0	0	0	0	0	0	5	0
Engenheiro Beltrão	0	0	0	0	0	0	0	0	0	0	5	2
Farol	0	0	0	0	0	0	0	0	0	0	1	1
Goioerê	0	0	0	0	0	0	0	0	0	0	21	11
Iretama	0	0	0	0	0	0	0	0	0	0	3	2
Janiópolis	0	0	0	0	0	0	0	0	0	0	3	3
Juranda	0	0	0	0	0	0	0	0	0	0	1	1
Luiziana	0	0	0	0	0	0	0	0	0	0	2	1
Mamborê	0	0	0	0	0	0	0	0	0	0	2	2
Moreira Sales	0	0	0	0	0	0	0	0	0	0	6	0
Nova Cantu	0	0	0	0	0	0	0	0	0	0	2	1
Peabiru	0	0	0	0	0	0	0	0	0	0	8	4
Quinta do Sol	0	0	0	0	0	0	0	0	0	0	6	5
Roncador	0	0	0	0	0	0	0	0	0	0	1	0
Terra Boa	1	0	0	0	0	0	1	0	2	0	23	7
Ubiratã	0	0	0	0	0	0	0	0	0	0	2	0

RS/Município de Residência	Influenza A(H1N1)pdm09		Influenza A(H3) Sazonal		Influenza A não subtipado		Influenza B		Total Influenza		COVID-19	
	Casos	Óbitos	Casos	Óbitos	Casos	Óbitos	Casos	Óbitos	Casos	Óbitos	Casos	Óbitos
12. Reg. Saúde Umuarama	0	0	0	0	0	0	0	0	0	0	72	24
Alto Piquiri	0	0	0	0	0	0	0	0	0	0	4	2
Altônia	0	0	0	0	0	0	0	0	0	0	2	0
Cafezal do Sul	0	0	0	0	0	0	0	0	0	0	1	0
Cruzeiro do Oeste	0	0	0	0	0	0	0	0	0	0	6	1
Francisco Alves	0	0	0	0	0	0	0	0	0	0	2	1
Icaraima	0	0	0	0	0	0	0	0	0	0	3	2
Iporã	0	0	0	0	0	0	0	0	0	0	2	1
Maria Helena	0	0	0	0	0	0	0	0	0	0	1	0
Mariluz	0	0	0	0	0	0	0	0	0	0	2	1
Nova Olímpia	0	0	0	0	0	0	0	0	0	0	1	0
Perobal	0	0	0	0	0	0	0	0	0	0	1	1
Pérola	0	0	0	0	0	0	0	0	0	0	2	1
São Jorge do Patrocínio	0	0	0	0	0	0	0	0	0	0	1	0
Umuarama	0	0	0	0	0	0	0	0	0	0	44	14
13. Reg. Saúde Cianorte	0	0	0	0	0	0	0	0	0	0	62	23
Cianorte	0	0	0	0	0	0	0	0	0	0	41	15
Cidade Gaúcha	0	0	0	0	0	0	0	0	0	0	2	1
Guaporema	0	0	0	0	0	0	0	0	0	0	2	1
Indianópolis	0	0	0	0	0	0	0	0	0	0	2	0
Jussara	0	0	0	0	0	0	0	0	0	0	2	2
Rondon	0	0	0	0	0	0	0	0	0	0	4	2
São Manoel do Paraná	0	0	0	0	0	0	0	0	0	0	1	0
Tapejara	0	0	0	0	0	0	0	0	0	0	8	2
14. Reg. Saúde Paranavaí	1	0	0	0	0	0	0	0	1	0	140	48
Alto Paraná	0	0	0	0	0	0	0	0	0	0	2	2
Amaporã	0	0	0	0	0	0	0	0	0	0	1	0
Diamante do Norte	0	0	0	0	0	0	0	0	0	0	6	0
Guairaçá	0	0	0	0	0	0	0	0	0	0	4	0
Inajá	0	0	0	0	0	0	0	0	0	0	4	1
Jardim Olinda	0	0	0	0	0	0	0	0	0	0	3	0
Loanda	0	0	0	0	0	0	0	0	0	0	6	5
Marilena	0	0	0	0	0	0	0	0	0	0	9	4
Mirador	0	0	0	0	0	0	0	0	0	0	3	1
Nova Londrina	0	0	0	0	0	0	0	0	0	0	5	1
Paraisópolis do Norte	0	0	0	0	0	0	0	0	0	0	10	3
Paranapoema	0	0	0	0	0	0	0	0	0	0	1	0
Paranavaí	1	0	0	0	0	0	0	0	1	0	48	20
Querência do Norte	0	0	0	0	0	0	0	0	0	0	1	0
Santa Cruz do Monte Castelo	0	0	0	0	0	0	0	0	0	0	3	2
Santa Isabel do Ivaí	0	0	0	0	0	0	0	0	0	0	4	3
Santa Mônica	0	0	0	0	0	0	0	0	0	0	1	1
Santo Antônio do Caiuá	0	0	0	0	0	0	0	0	0	0	4	1
São João do Caiuá	0	0	0	0	0	0	0	0	0	0	4	1
Tamboara	0	0	0	0	0	0	0	0	0	0	14	1
Terra Rica	0	0	0	0	0	0	0	0	0	0	7	2
15. Reg. Saúde Maringá	3	1	0	0	0	0	2	1	5	2	1.291	255
Ângulo	0	0	0	0	0	0	0	0	0	0	8	0
Astorga	1	1	0	0	0	0	0	0	1	1	34	8
Atalaia	0	0	0	0	0	0	0	0	0	0	6	3
Colorado	0	0	0	0	0	0	0	0	0	0	39	7
Doutor Camargo	0	0	0	0	0	0	0	0	0	0	16	4
Floraí	0	0	0	0	0	0	0	0	0	0	6	3
Floresta	0	0	0	0	0	0	0	0	0	0	11	2
Flórida	0	0	0	0	0	0	0	0	0	0	1	0
Iguaraçu	0	0	0	0	0	0	0	0	0	0	4	0
Itaguajé	0	0	0	0	0	0	0	0	0	0	8	3
Itambé	0	0	0	0	0	0	0	0	0	0	21	8
Matuba	0	0	0	0	0	0	0	0	0	0	3	1
Lobato	0	0	0	0	0	0	0	0	0	0	1	0
Mandaguaçu	0	0	0	0	0	0	0	0	0	0	35	7
Mandaguari	0	0	0	0	0	0	0	0	0	0	26	8
Marialva	0	0	0	0	0	0	0	0	0	0	47	6
Maringá	2	0	0	0	0	0	2	1	4	1	746	142
Nossa Senhora das Graças	0	0	0	0	0	0	0	0	0	0	4	0
Nova Esperança	0	0	0	0	0	0	0	0	0	0	40	11
Ourizona	0	0	0	0	0	0	0	0	0	0	2	1
Paiçandu	0	0	0	0	0	0	0	0	0	0	69	9
Paranacity	0	0	0	0	0	0	0	0	0	0	3	0
Presidente Castelo Branco	0	0	0	0	0	0	0	0	0	0	5	1
Santa Fé	0	0	0	0	0	0	0	0	0	0	21	7
Santa Inês	0	0	0	0	0	0	0	0	0	0	3	0
Santo Inácio	0	0	0	0	0	0	0	0	0	0	14	2
São Jorge do Ivaí	0	0	0	0	0	0	0	0	0	0	8	0
Sarandi	0	0	0	0	0	0	0	0	0	0	107	20
Uniflor	0	0	0	0	0	0	0	0	0	0	3	2
16. Reg. Saúde Apucarana	3	0	0	0	0	0	0	0	3	0	347	147
Apucarana	0	0	0	0	0	0	0	0	0	0	71	29
Arapongas	1	0	0	0	0	0	0	0	1	0	233	96
Bom Sucesso	0	0	0	0	0	0	0	0	0	0	1	1
Borrazópolis	0	0	0	0	0	0	0	0	0	0	1	0
Califórnia	0	0	0	0	0	0	0	0	0	0	3	2
Cambira	0	0	0	0	0	0	0	0	0	0	3	2
Faxinal	0	0	0	0	0	0	0	0	0	0	4	3
Grandes Rios	0	0	0	0	0	0	0	0	0	0	1	1
Jandaia do Sul	2	0	0	0	0	0	0	0	2	0	6	3
Kaloré	0	0	0	0	0	0	0	0	0	0	1	0
Marilândia do Sul	0	0	0	0	0	0	0	0	0	0	1	0
Marumbi	0	0	0	0	0	0	0	0	0	0	1	0
Mauá da Serra	0	0	0	0	0	0	0	0	0	0	5	2
Sabáudia	0	0	0	0	0	0	0	0	0	0	7	2
São Pedro do Ivaí	0	0	0	0	0	0	0	0	0	0	9	6

RS/Município de Residência	Influenza A(H1N1)pdm09		Influenza A(H3) Sazonal		Influenza A não subtipado		Influenza B		Total Influenza		COVID-19	
	Casos	Óbitos	Casos	Óbitos	Casos	Óbitos	Casos	Óbitos	Casos	Óbitos	Casos	Óbitos
17. Reg. Saúde Londrina	4	0	0	0	0	0	2	0	6	0	1.303	408
Alvorada do Sul	0	0	0	0	0	0	0	0	0	0	14	4
Assaí	0	0	0	0	0	0	0	0	0	0	31	12
Bela Vista do Paraíso	0	0	0	0	0	0	0	0	0	0	14	5
Cafeara	0	0	0	0	0	0	0	0	0	0	1	1
Cambé	0	0	0	0	0	0	0	0	0	0	111	29
Centenário do Sul	0	0	0	0	0	0	0	0	0	0	8	3
Florestópolis	0	0	0	0	0	0	0	0	0	0	19	6
Guaraci	0	0	0	0	0	0	0	0	0	0	8	3
Ibiporá	0	0	0	0	0	0	0	0	0	0	38	14
Jaquapitã	0	0	0	0	0	0	0	0	0	0	30	9
Jataizinho	0	0	0	0	0	0	0	0	0	0	16	8
Londrina	3	0	0	0	0	0	2	0	5	0	802	246
Lupionópolis	0	0	0	0	0	0	0	0	0	0	3	0
Miraselva	0	0	0	0	0	0	0	0	0	0	1	0
Pitangueiras	0	0	0	0	0	0	0	0	0	0	2	1
Porecatu	0	0	0	0	0	0	0	0	0	0	8	1
Prado Ferreira	0	0	0	0	0	0	0	0	0	0	14	4
Primeiro de Maio	0	0	0	0	0	0	0	0	0	0	7	2
Rolândia	1	0	0	0	0	0	0	0	1	0	154	47
Sertãozinho	0	0	0	0	0	0	0	0	0	0	12	5
Tamarana	0	0	0	0	0	0	0	0	0	0	10	8
18. Reg. Saúde Cornélio Procopio	4	1	0	0	0	0	2	0	6	1	248	96
Abatiã	0	0	0	0	0	0	0	0	0	0	1	1
Andará	0	0	0	0	0	0	0	0	0	0	10	4
Bandeirantes	0	0	0	0	0	0	0	0	0	0	63	21
Congoninhas	0	0	0	0	0	0	0	0	0	0	6	4
Cornélio Procopio	3	1	0	0	0	0	2	0	5	1	47	22
Itambaracá	1	0	0	0	0	0	0	0	1	0	5	2
Leópolis	0	0	0	0	0	0	0	0	0	0	2	1
Nova América da Colina	0	0	0	0	0	0	0	0	0	0	1	0
Nova Fátima	0	0	0	0	0	0	0	0	0	0	10	0
Rancho Alegre	0	0	0	0	0	0	0	0	0	0	6	2
Ribeirão do Pinhal	0	0	0	0	0	0	0	0	0	0	24	11
Santa Amélia	0	0	0	0	0	0	0	0	0	0	1	1
Santa Cecília do Pavão	0	0	0	0	0	0	0	0	0	0	5	4
Santa Mariana	0	0	0	0	0	0	0	0	0	0	36	12
São Jerônimo da Serra	0	0	0	0	0	0	0	0	0	0	4	1
São Sebastião da Amoreira	0	0	0	0	0	0	0	0	0	0	8	6
Sapopema	0	0	0	0	0	0	0	0	0	0	5	2
Sertaneja	0	0	0	0	0	0	0	0	0	0	5	1
Uraí	0	0	0	0	0	0	0	0	0	0	9	1
19. Reg. Saúde Jacarezinho	0	0	0	0	0	0	0	0	0	0	145	54
Barra do Jacaré	0	0	0	0	0	0	0	0	0	0	1	0
Cambará	0	0	0	0	0	0	0	0	0	0	13	4
Caríópolis	0	0	0	0	0	0	0	0	0	0	2	2
Figueira	0	0	0	0	0	0	0	0	0	0	6	2
Guapirama	0	0	0	0	0	0	0	0	0	0	5	1
Ibaiti	0	0	0	0	0	0	0	0	0	0	11	7
Jaboti	0	0	0	0	0	0	0	0	0	0	8	0
Jacarezinho	0	0	0	0	0	0	0	0	0	0	20	5
Joaquim Távora	0	0	0	0	0	0	0	0	0	0	3	1
Jundiá do Sul	0	0	0	0	0	0	0	0	0	0	1	0
Quatiguá	0	0	0	0	0	0	0	0	0	0	5	3
Salto do Itararé	0	0	0	0	0	0	0	0	0	0	2	2
Santana do Itararé	0	0	0	0	0	0	0	0	0	0	3	2
Santo Antônio da Platina	0	0	0	0	0	0	0	0	0	0	27	9
São José da Boa Vista	0	0	0	0	0	0	0	0	0	0	4	3
Siqueira Campos	0	0	0	0	0	0	0	0	0	0	18	8
Tomazina	0	0	0	0	0	0	0	0	0	0	3	1
Wenceslau Braz	0	0	0	0	0	0	0	0	0	0	13	4
20. Reg. Saúde Toledo	0	0	0	0	0	0	1	0	1	0	301	112
Assis Chateaubriand	0	0	0	0	0	0	0	0	0	0	30	9
Diamante d'Oeste	0	0	0	0	0	0	0	0	0	0	2	1
Entre Rios do Oeste	0	0	0	0	0	0	0	0	0	0	1	0
Guaira	0	0	0	0	0	0	0	0	0	0	16	6
Marechal Cândido Rondon	0	0	0	0	0	0	0	0	0	0	7	3
Maripá	0	0	0	0	0	0	0	0	0	0	2	2
Mercedes	0	0	0	0	0	0	0	0	0	0	1	1
Nova Santa Rosa	0	0	0	0	0	0	0	0	0	0	1	0
Ouro Verde do Oeste	0	0	0	0	0	0	0	0	0	0	3	3
Palotina	0	0	0	0	0	0	0	0	0	0	45	12
Quatro Pontes	0	0	0	0	0	0	0	0	0	0	1	1
Santa Helena	0	0	0	0	0	0	0	0	0	0	32	10
São José das Palmeiras	0	0	0	0	0	0	0	0	0	0	4	2
Terra Roxa	0	0	0	0	0	0	0	0	0	0	3	0
Toledo	0	0	0	0	0	0	1	0	1	0	150	60
Tupassí	0	0	0	0	0	0	0	0	0	0	3	2
21. Reg. Saúde Telémaco Borba	1	0	0	0	0	0	0	0	1	0	151	52
Curiúva	0	0	0	0	0	0	0	0	0	0	5	4
Imbaú	0	0	0	0	0	0	0	0	0	0	12	4
Ortigueira	0	0	0	0	0	0	0	0	0	0	20	5
Reserva	0	0	0	0	0	0	0	0	0	0	18	5
Telémaco Borba	1	0	0	0	0	0	0	0	1	0	67	23
Tibagi	0	0	0	0	0	0	0	0	0	0	26	9
Ventania	0	0	0	0	0	0	0	0	0	0	3	2
22. Reg. Saúde Ivaiporã	1	1	0	0	0	0	0	0	1	1	105	33
Arapuá	0	0	0	0	0	0	0	0	0	0	2	1
Cândido de Abreu	0	0	0	0	0	0	0	0	0	0	1	0
Cruzmaltina	0	0	0	0	0	0	0	0	0	0	1	1
Ivaiporã	0	0	0	0	0	0	0	0	0	0	68	14
Jardim Alegre	0	0	0	0	0	0	0	0	0	0	7	5
Lidianópolis	0	0	0	0	0	0	0	0	0	0	1	0
Lunardelli	0	0	0	0	0	0	0	0	0	0	2	2
Manoel Ribas	1	1	0	0	0	0	0	0	1	1	6	4
Nova Tebas	0	0	0	0	0	0	0	0	0	0	2	2
Santa Maria do Oeste	0	0	0	0	0	0	0	0	0	0	1	0
São João do Ivaí	0	0	0	0	0	0	0	0	0	0	14	4
Total	65	11	2	1	2	0	26	1	95	13	15.422	4.219

Fonte: SESA-PR/DAV/CVIE/DVVTR-SIVEP Gripe. Atualizado em 30/09/2020, dados sujeitos a alterações.

VIGILÂNCIA SENTINELA DA SÍNDROME GRIPAL NO PARANÁ

As informações sobre a Vigilância Sentinela de Síndrome Gripal apresentadas neste informe baseiam-se nos dados inseridos no SIVEP-Gripe pelas Unidades Sentinelas do Paraná.

SÍNDROME GRIPAL

Até a SE 39 de 2020 as unidades sentinelas de SG coletaram 5.093 amostras e destas, 5.042 amostras foram processadas (Tabela 9).

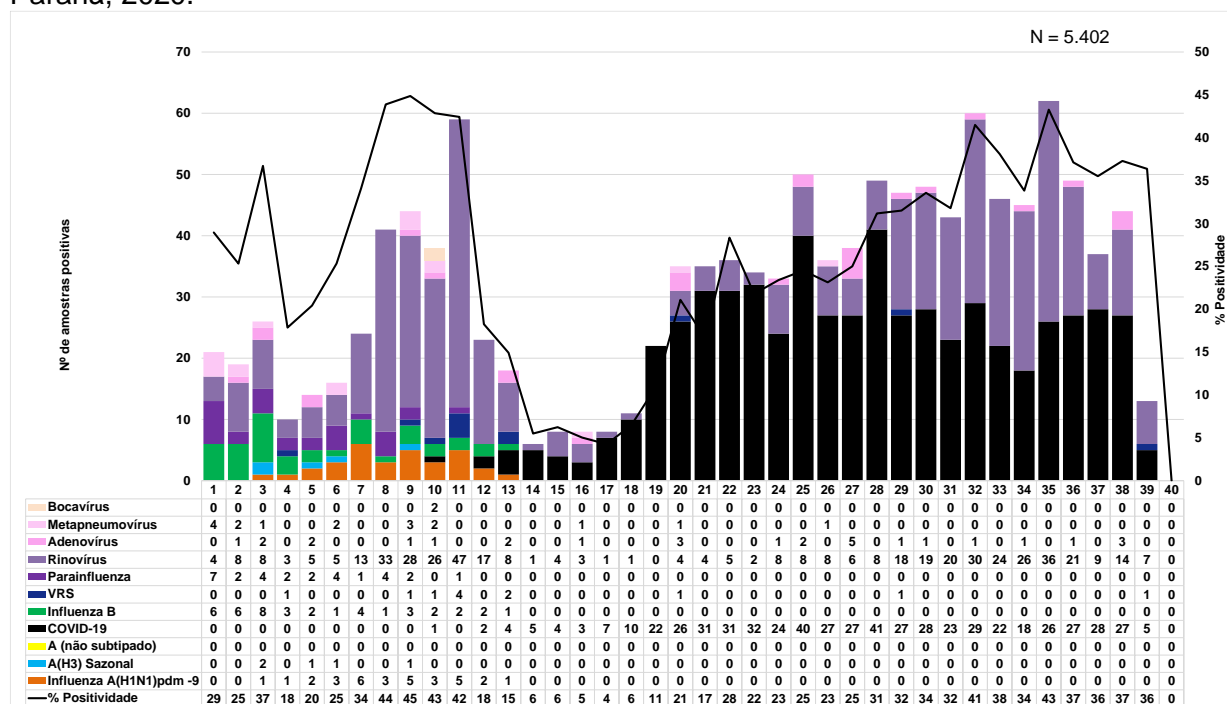
Tabela 9 - Casos de SG de Influenza e de COVID-19 segundo faixa etária e subtipo viral, Paraná, 2020.

Faixa etária	Influenza A(H1N1)pdm09		Influenza A(H3N2)		Influenza A não subtipado		Influenza B		Total Influenza		Total Coletas		COVID	
	Casos	%	Casos	%	Casos	%	Casos	%	Casos	%	Num	%	Casos	%
< 2 anos	1	3,1	0	0,0	0	0,0	0	0,0	1	1,3	222	4,4	10	1,7
2 a 4 anos	1	3,1	0	0,0	0	0,0	1	2,4	2	2,5	148	2,9	7	1,2
5 a 9 anos	3	9,4	0	0,0	0	0,0	1	2,4	4	5,1	148	2,9	10	1,7
10 a 19 anos	1	3,1	1	20,0	0	0,0	5	11,9	7	8,9	405	8,0	27	4,5
20 a 29 anos	5	15,6	1	20,0	0	0,0	22	52,4	28	35,4	1269	24,9	135	22,6
30 a 39 anos	5	15,6	1	20,0	0	0,0	11	26,2	17	21,5	1013	19,9	138	23,1
40 a 49 anos	8	25,0	1	20,0	0	0,0	1	2,4	10	12,7	796	15,6	110	18,4
50 a 59 anos	3	9,4	1	20,0	0	0,0	0	0,0	4	5,1	504	9,9	91	15,2
60 a 69 anos	5	15,6	0	0,0	0	0,0	0	0,0	5	6,3	289	5,7	35	5,9
70 a 79 anos	0	0,0	0	0,0	0	0,0	1	2,4	1	1,3	182	3,6	27	4,5
>= 80 anos	0	0,0	0	0,0	0	0,0	0	0,0	0	0,0	117	2,3	7	1,2
TOTAL	32	100,0	5	100	0	0,0	42	100	79	100	5.093	100	597	100

Fonte: SESA-PR/DAV/CVIE/DVVTR-SIVEP Gripe. Atualizado em 30/09/2020, dados sujeitos a alterações.

Das amostras processadas, 25,8% (1.302/5.042) tiveram resultados positivos para vírus respiratórios, das quais 78 (1,5%) foram positivas para Influenza e 1.223 (24,3%) para outros vírus respiratórios. Dentre as amostras positivas para Influenza, 32 (41,0%) foram decorrentes de Influenza A(H1N1)pdm09, 5 (6,4%) de Influenza A(H3) Sazonal, 0 (0,0%) de Influenza A (não subtipado) e 41 (52,6%) de Influenza B. Entre os outros vírus respiratórios, houve predomínio da circulação de 492 (40,2%) amostras de Rinovírus e 597 (48,8%) amostras de SARS-CoV-2 (Gráfico 4).

Gráfico 4 - Distribuição dos vírus respiratórios identificados nas unidades sentinelas de SG, Paraná, 2020.



Fonte: SESA-PR/DAV/CVIE/DVVTR-SIVEP Gripe. Atualizado em 30/09/2020, dados sujeitos a alterações.

MEDIDAS PREVENTIVAS PARA VÍRUS RESPIRATÓRIOS

A vacinação anual contra Influenza é a principal medida utilizada para se prevenir a doença, porque pode ser administrada antes da exposição ao vírus e é capaz de promover imunidade durante o período de circulação sazonal do vírus Influenza reduzindo o agravamento da doença.

É recomendada vacinação anual contra Influenza para os grupos-alvos definidos pelo Ministério da Saúde, mesmo que já tenham recebido a vacina na temporada anterior, pois se observa queda progressiva na quantidade de anticorpos protetores.

Para a prevenção dos vírus respiratórios são recomendadas as seguintes medidas:

- Frequente higienização das mãos, principalmente antes de consumir algum alimento. No caso de não haver disponibilidade de água e sabão, usar álcool gel a 70°.
- Utilizar lenço descartável para higiene nasal.
- Cobrir nariz e boca quando espirrar ou tossir.
- Evitar tocar mucosas de olhos, nariz e boca.
- Higienizar as mãos após tossir ou espirrar.
- Não compartilhar objetos de uso pessoal, como talheres, pratos, copos ou garrafas.
- Manter os ambientes bem ventilados.
- Evitar contato próximo a pessoas que apresentem sinais ou sintomas de Síndrome Gripal.
- Evitar sair de casa em período de transmissão da doença.
- Evitar aglomerações e ambientes fechados (procurar manter os ambientes ventilados).
- Adotar hábitos saudáveis, como alimentação balanceada e ingestão de líquidos.
- Orientar o afastamento temporário (trabalho, escola etc.) até 24 horas após cessar a febre.
- Buscar **atendimento médico** em caso de sinais e sintomas compatíveis com a doença, tais com: aparecimento súbito de: calafrios, mal-estar, cefaleia, mialgia, dor de garganta, artralgia, prostração, rinorréia e tosse seca. Podem ainda estar presentes: diarreia, vômito, fadiga, rouquidão e hiperemia conjuntival.

Referência bibliográfica

1. Protocolo de Tratamento de Influenza - 2017 do Ministério da Saúde: http://bvsmms.saude.gov.br/bvs/publicacoes/protocolo_tratamento_influenza_2017.pdf
2. Guia de Vigilância em Saúde – 2019 do Ministério da Saúde: https://bvsmms.saude.gov.br/bvs/publicacoes/guia_vigilancia_saude_3ed.pdf
3. Protocolo de Manejo Clínico do Coronavírus (Covid-19) Na Atenção Primária à Saúde - Versão 8. Brasília: DF. Abril de 2020: <https://portalarquivos.saude.gov.br/images/pdf/2020/Abril/22/20200422ProtocoloManejo-ver08.pdf>
4. Definições Operacionais – atualizado em 09/07/2020 do Ministério da Saúde – Secretaria de Vigilância em Saúde.